
HELOROBO BİLLTEKROM KULLANIM KILAVUZU



HELO
ROBO

Genel Bakış

BillTekrom, **işletmelerin ve bireysel kullanıcıların** ödeme süreçlerini kolaylaştıran ve tüm finansal hareketleri **tek bir ekrandan yönetmelerini** sağlayan yenilikçi bir altyapıdır. Hızlı, güvenli ve esnek ödeme çözümleri sunarak zaman kazandırır ve iş süreçlerinizi optimize etmenize yardımcı olur.

BillTekrom ile Neler Yapabilirsiniz?

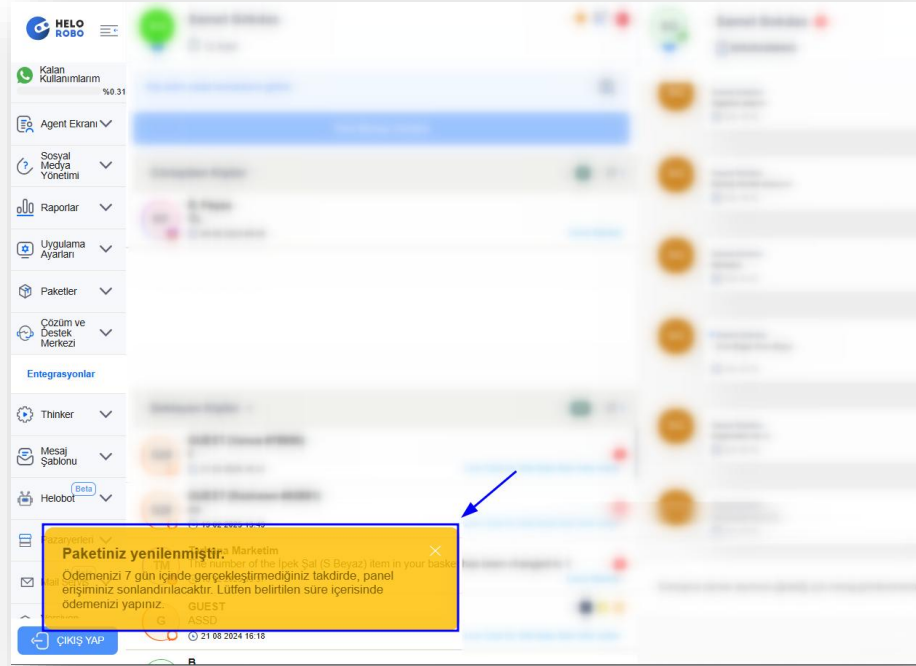
- ✓ **Ödeme Yönetimi:** Ödemelerinizi hızlı ve güvenli bir şekilde gerçekleştirin.
- ✓ **Finansal Takip:** Tüm finansal hareketlerinizi tek bir ekrandan yönetin.
- ✓ **Paket & Kredi Kontrolü:** Paketlerinizi ve kredi kullanımınızı kolayca takip edin.

Ödeme ve Kullanım Koşulları

BillTekrom, kullanıcılarına kesintisiz ve güvenli bir hizmet sunmayı amaçlamaktadır. Hizmetin aktif kalması ve kesintiye uğramaması için ödeme süreçlerine dikkat edilmesi gerekmektedir.

1. Hizmet Başlangıcı ve Ödeme Süresi

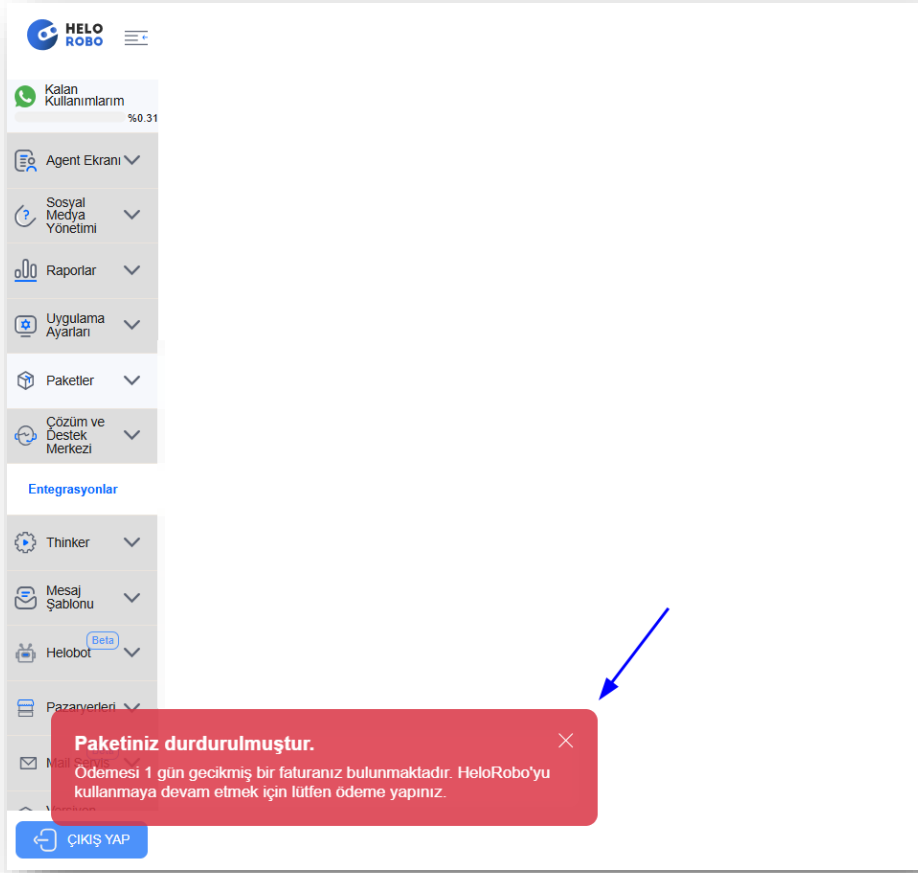
- **Aylık veya yıllık abonelik başlatıldığında, hizmetin devamlılığı için ilk 7 gün içinde ödeme yapılması gerekmektedir.**



İlk 7 Günlük Uyarı



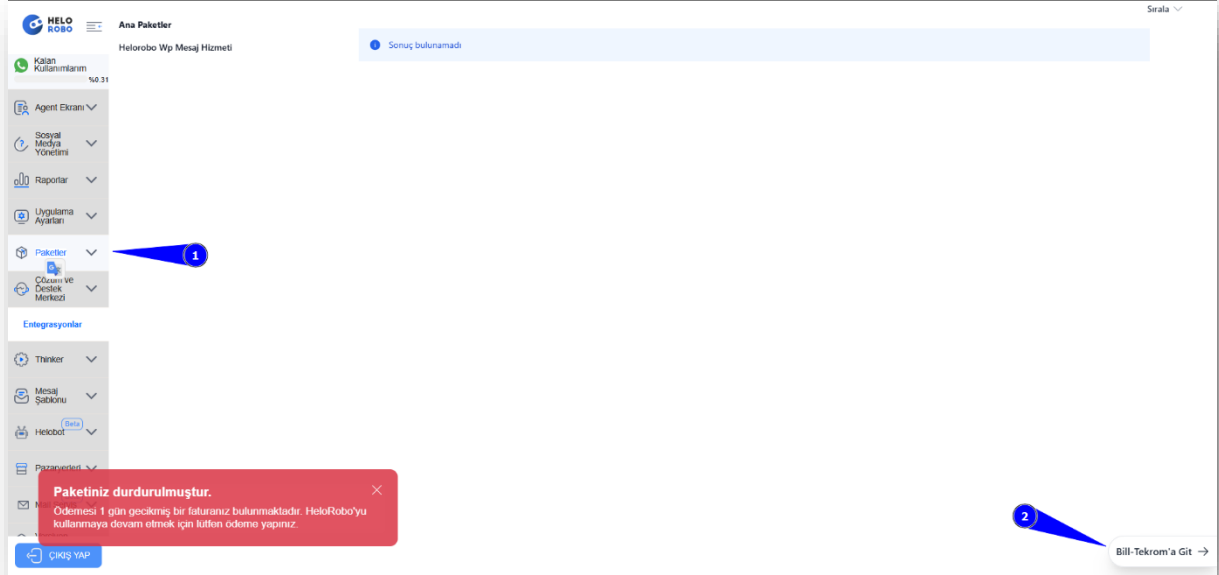
- Ödeme süresi içinde tahsilat tamamlanmazsa, **paneldeki tüm modüller kullanım dışı kalacaktır** ve erişim durdurulacaktır.



Son Gün Uyarısı

2. Ödeme Gecikmesi ve Panelin Yeniden Aktif Edilmesi

- **Ödeme geciktiğinde** panelin tüm özellikleri devre dışı kalır ve kullanılamaz.



BillTekrom'a Git

1. Sol menüde yer alan "Paketler" sekmesine tıklayın. (Resimde 1 numara ile gösterilmiştir.)
2. Açılan sayfanın sağ alt köşesinde bulunan "Bill-Tekrom'a Git" butonuna tıklayın. (Resimde 2 numara ile gösterilmiştir.)

bil.

Hizmetlerim

Ödemeler

Uyarı
Kayıt bulunamadı.

Hizmetler

Platform	Site	Hizmet	Paket	Başlama Tarihi	Bitiş Tarihi	
HeloRobo		HeloRobo Panel Kullanımı	Profesyonel Aylık	19.02.2025 10:43	27.03.2025 10:43	Öde
HeloRobo		HeloRobo Panel Kullanımı	Trial	25.02.2025 10:18	25.03.2025 10:19	Ödendi Yenile

2 sonuçtan 1 ile 2 arası kayıtlar gösteriliyor

Kırmızı renkli kayıtların ödeme tarihi geçmiştir.

10 1

Ödeme Yap

- Bu ekranda “**● Kırmızı renkli kayıtların ödeme tarihi geçmiştir.**” (Resimde mavi çerçeve ile gösterilmiştir.)

1 - İlgili kayıtın **Öde** butonuna tıklayınız. (Resimde 1 numara ile gösterilmiştir.)

- Ödeme yapıldıktan sonra** sistem otomatik olarak süreci işler ve **10 saniye içinde** panel tekrar aktif hale gelir.

Kredi Kartı Ödeme Ekranı

1

2

VISA

####

Card Holder FULL NAME Expires MM/YY

Kart Numarası

Kart Üzerindeki İsim

Son Kullanma Tarihi CVV

Ay Yıl

3D ile Ödeme

Kartı Kaydet

Fatura Adresi

İsim Soyisim: [Redacted]

Şirket İsmi: He [Redacted]

Adres: Kahram [Redacted]

Telefon: +905 [Redacted]

© 2023 All Rights Reserved
0212 612 44 55
Esentepe Mahallesi, Haberler Sk. No:13 ŞİŞLİ / İSTANBUL

Hizmet : HeloRobo Panel Kullanımı
Paket : Profesyonel Aylık

Peşin Ödeme - 19.02.2025 \$249

Toplam \$249

İndirim Kuponu Giriniz Uygula

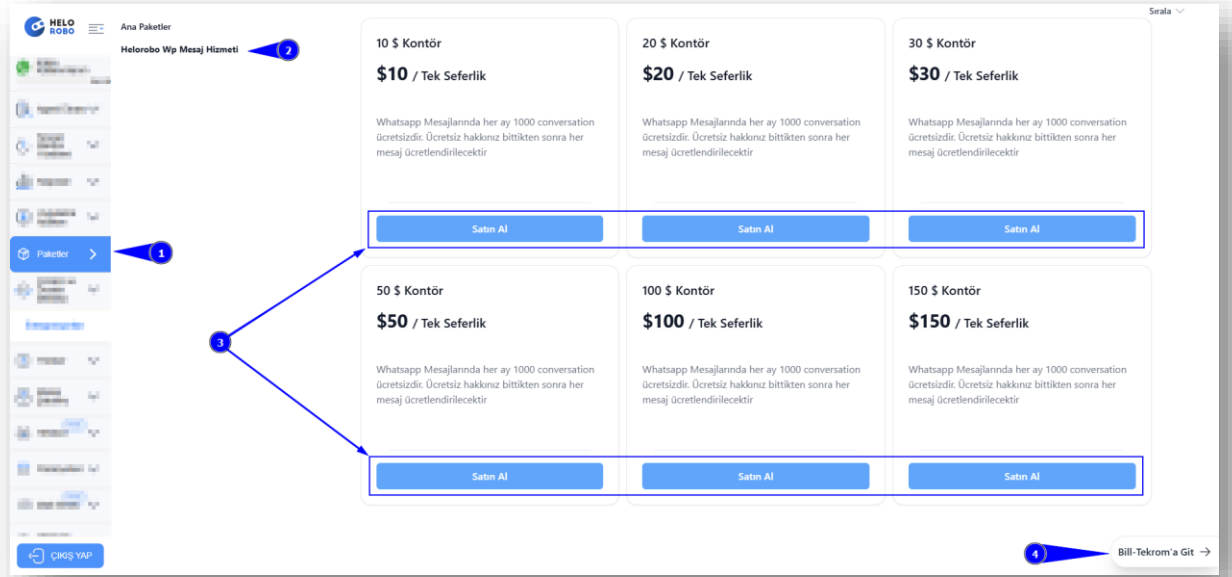
Satın Al

Kredi Kartı Ödeme Ekranı

1. Kredi kartı bilgilerinizi ilgili alana giriniz. (Resimde 1 numara ile gösterilmiştir.)
2. Satın Al butonuna tıklayınız. (Resimde 2 numara ile gösterilmiştir.)

3. Kontör Paketi Kullanımı

- HeloRobo **WhatsApp** marketing, esnek kullanım sunan **kontör bazlı bir sistemle çalışır**.
- **Ücretsiz kullanım paketiniz dolduğunda veya kontör paketi tükendiğinde**, sistemde işlem yapmaya devam edebilmek için **yeni bir kontör paketi satın alınması gerekmektedir**.



Kredi/ Kontör Paketleri

1. Sol menüde yer alan "Paketler" sekmesine tıklayın. **(Resimde 1 numara ile gösterilmiştir.)**
 2. Açılan sayfada, üst kısımda yer alan "HeloRobo WP Mesaj Hizmeti" alanı açınız. **(Resimde 2 numara ile gösterilmiştir.)**
 3. Size uygun kredi/kontör paketini seçip, **Satın Al** butonuna tıklayınız. **(Resimde 3 numara ile gösterilmiştir.)**
 4. **Bill Tekrom'a Git** yaparak ödemelerinizi takip edebilirsiniz. **(Resimde 4 numara ile gösterilmiştir.)**
- Paket yenilenmediği takdirde, **ilgili hizmet-ler kullanım dışı kalır**.

4. Ödeme Süresi ve Tavsiyeler

- **Ödeme süresi dolmadan önce** işlemlerinizin kesintisiz devam etmesi için ödemenizi gerçekleştirmeniz tavsiye edilir.
- Ödeme süreçlerinizi kolay takip edebilmemiz için **fatura hatırlatmaları ve bildirimler** panel üzerinden sağlanmaktadır.

5. Ödeme Yöntemleri

- BillTekrom'daki tüm ödeme işlemleri, **panel üzerinden kredi kartı ile güvenli bir şekilde** gerçekleştirilebilir.

The image shows a payment interface with two main sections. The left section is for card selection, and the right section is for payment confirmation. The card selection section includes a card image, a form for card details, and checkboxes for payment options. The payment confirmation section shows the amount, a discount code field, and a 'Satin Al' button. Numbered callouts 1-5 point to the card number field, the '3D ile Ödeme' checkbox, the 'Fatura Adresi' section, the 'İndirim Kuponu Giriniz' field, and the 'Satin Al' button respectively.

Ödeme Yöntemi

1. Kredi Kartı bilgileri giriş alanı **(Resimde 1 numara ile gösterilmiştir.)**
2. 3D ile Ödeme veya Kart Bilgilerini Kaydet seçenekleri **(Resimde 2 numara ile gösterilmiştir.)**
3. Fatura Adresi **(Resimde 3 numara ile gösterilmiştir.)**
4. Varsa İndirim kodu Uygula alanı **(Resimde 4 numara ile gösterilmiştir.)**
5. **Satin Al** butonuna tıklayınız. **(Resimde 5 numara ile gösterilmiştir.)**

Destek ve İletişim

Herhangi bir sorunuz veya destek ihtiyacınız olursa, aşağıdaki kanallardan bize ulaşabilirsiniz:

✉ E-posta: support@helorobo.com

☎ WhatsApp & Çağrı Merkezi: 0850 241 88 88